



# Das neue Portal

# Brennstoffbarometer

Das Brennstoffbarometer, das neue Portal für Preisinformationen, Notierungen und Trends, finden Sie unter [www.brennstoffbarometer.info](http://www.brennstoffbarometer.info)




The screenshot shows the website's header with the logo and navigation menu. The main content area features a line chart, a login section, and a registration section. The footer contains the Gasportal logo, project information, and contact links.

**Brennstoffbarometer **

..... **EnB** Energieberatung GmbH  
Ein Unternehmen des VIK Verband der Industriellen Energie- und Kraftwirtschaft e.V.

Startseite Brennstoffbarometer Anmelden Kontakt

**Brennstoffbarometer **

**Brennstoffbarometer.** Auf dieser Plattform werden eine Vielzahl von Preisinformationen, Notierungen, Trends und Prognosen, die für die Gasbeschaffung eine wichtige Rolle spielen, übersichtlich dargestellt. Diese Informationen werden sowohl grafisch als auch in einem für Excel lesbaren Format zum Download angeboten. Einige klassische Auswertetools geben darüber hinaus wertvolle Hinweise.

**Login**

Benutzername

Passwort

Ich habe die [Nutzungsbedingungen](#) gelesen und bin damit einverstanden.

**anmelden**


[Passwort vergessen?](#)  
[Jetzt neu registrieren](#)

**Jetzt neu anmelden**

Um sich einen ersten Überblick über die Möglichkeiten, Preisinformationen und Notierungen des Brennstoffbarometers zu verschaffen, haben wir auf der Seite [Anmelden](#) eine kurze Präsentation im PDF-Format für Sie zum Download bereit gestellt.

**neu anmelden**

Wenn wir Ihr Interesse an dem Brennstoffbarometer geweckt haben, können Sie sich kostenpflichtig anmelden. Für diese Anmeldung benötigen wir lediglich ein Fax mit dem ausgefüllten Anmeldeformular, welches für Sie zum Download bereitgestellt wird.

**Gasportal **

**Brennstoffbarometer** ist ein Projekt der  
EnB Energieberatung GmbH, ©2011 alle Rechte reserviert

Impressum | Nutzungsbedingungen | Kontakt

Bei der Gasbeschaffung spielen heute eine Vielzahl von Notierungen und Preisinformationen eine große Rolle. Waren es früher die Notierungen des Statistischen Bundesamtes, so werden heute viele Gasverträge an andere Notierungen wie Gasoil und Fuel Oil, der EEX- sowie TTF oder an den Ölpreis Brent gekoppelt. Daneben sind die Ausgleichsenergiepreise wichtige Faktoren der Gaspreisbildung.

Das Brennstoffbarometer ist ein Portal, das gezielt die wichtigsten Notierungen für die Gasbeschaffung von Kunden aus Industrie und Gewerbe aufbereitet und dem Nutzer anbietet. Neben einer grafischen Chartistdarstellung können die Notierungen als Bilddatei oder in einem Excel lesbaren CSV-Format heruntergeladen werden.

Daneben können Trends und Prognosen abgerufen werden. Einfache Auswertefunktionen der Charts, wie z.B. die 100- und die 200-Tagelinie, stehen bei vielen Notierungen zur Verfügung. Eine übersichtliche Zusammenfassung der Notierungen sowie Hintergrundinformationen als monatliches PDF-Dokument runden das Bild ab.

## Jederzeit aktuell



Login

Benutzername  
test

Passwort  
●●●●●●●●

Ich habe die [Nutzungsbedingungen](#) gelesen und bin damit einverstanden.

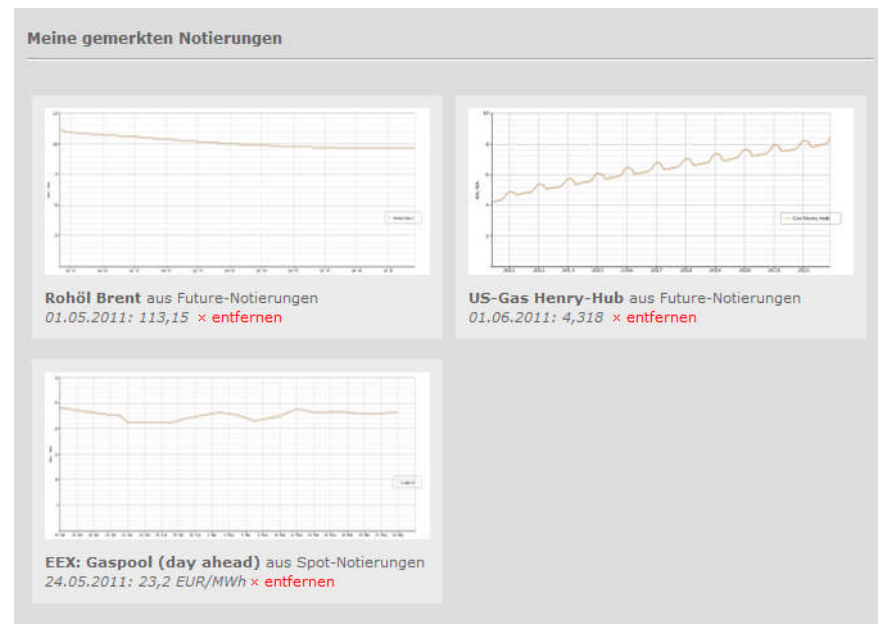
[anmelden](#)

[Passwort vergessen?](#)  
[Jetzt neu registrieren](#)

Nach dem Login gelangen Sie direkt in einen Bereich, der die für Sie wichtigsten Notierungen enthält. Diese können Sie aus der Vielzahl der im Brennstoffbarometer vorhandenen Notierungen speziell für sich auswählen, so dass Sie die wichtigen Informationen direkt auf einen Blick sehen.

## Brennstoffbarometer

Nach Ihrer Anmeldung erhalten Sie Ihren Benutzernamen und Ihr Passwort, so dass Sie sich jederzeit problemlos einloggen können.



# Welche Notierungen?

Auf folgende Notierungen haben Sie zurzeit\* im Brennstoffbarometer Zugriff:

## **Gasprodukte:**

- Spotnotierungen (Day ahead) der EEX (Netconnect Germany, Gaspool) sowie des TTF
- US-Henry-Hub-Gasnotierungen (kontinuierlich, Future)
- Terminprodukte (Jahr, Saison, Quartal, Monat) der EEX (Netconnect Germany, Gaspool)
- Terminprodukte (Jahr, Saison, Quartal, Monat) des TTF
- Ausgleichsenergiepreise (positive, negative) und Strukturierungsbeitrag

## **Ölprodukte:**

- Fuel Oil 1 % (Rotterdam und Northwest Europe) – (kontinuierlich, Future)
- Gasoil 0,1 % (Rotterdam und ICE) - (kontinuierlich, Future)
- Rohöl (Brent und WTI)
- Leichtes und schweres Heizöl vom Statistischen Bundesamt (Rheinschiene, Deutschland)

## **Währungen:**

- Euro / US Dollar (kontinuierlich, Future)

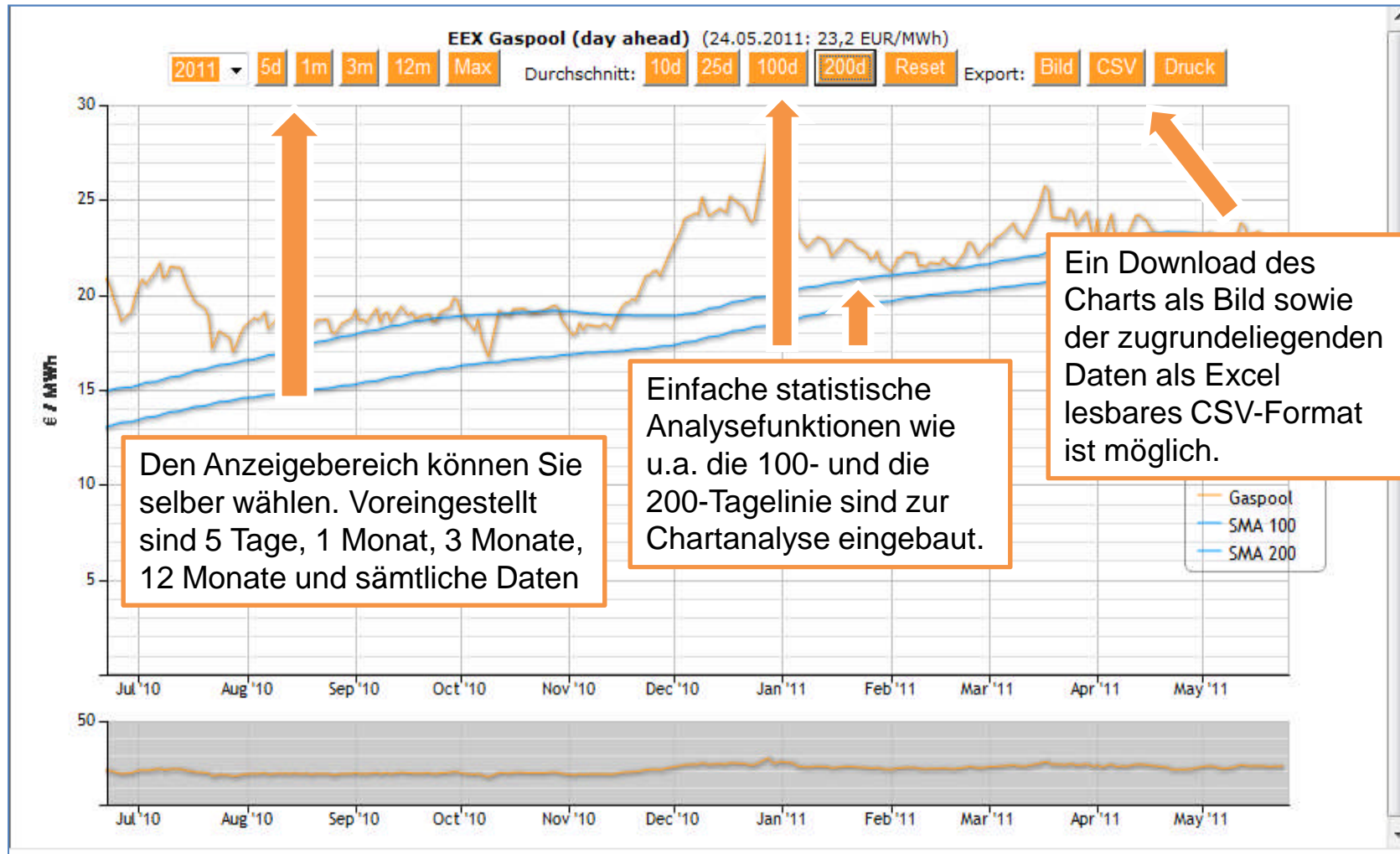
## **VIK-Daten:**

- VIK-Ölpreistrend
- VIK-Gaspreisindex

\*Alle Notierungen sind tagesaktuelle End-of-day-Notierungen (Settlement). In Kürze werden die EEX-Gasnotierungen delayed (ca. 20 min. zeitverzögert) abrufbar sein.

# Die Darstellung

Folgende Möglichkeiten haben Sie mit den vorgenannten Notierungen als Charts:



Die wichtigsten Features vom Brennstoffbarometer im Überblick:

- Einfacher Zugriff auf eine Vielzahl von Preisen, Notierungen und Trends, die für die Gasbeschaffung von Bedeutung sind
- Umfangreiche Chart-Darstellungsmöglichkeiten inklusive einfacher statistischer Analysefunktionen
- Download-Möglichkeit der Charts als Bilder oder als Excel lesbares CSV-Format für eigene Berechnungen
- Übersichtliche Zusammenfassung der Notierungen sowie Hintergrundinformationen als PDF-Dokument monatlich zum Download
- Kosten, die für Kunden aus Industrie und Gewerbe entstehen, belaufen sich auf einen Einmalbetrag von 500,- € sowie einem monatlichen Betrag von 90,- €
- Anmeldung ist über das online abrufbare Anmeldeformular möglich

Informationen und Daten des Brennstoffbarometers sind nur für den persönlichen Gebrauch des angemeldeten Nutzers und dürfen nicht an Dritte weitergegeben, veröffentlicht oder in sonstiger Weise Dritten zugänglich gemacht werden.